



ALMA MATER STUDIORUM  
UNIVERSITÀ DI BOLOGNA  
AREA PIANIFICAZIONE, PROGRAMMAZIONE  
E COMUNICAZIONE

## Istruzioni per le rilevazioni delle opinioni studenti a.a. 23/24

### Premessa

Il presente documento contiene le **istruzioni** per l'utilizzo dell'applicativo GestioneVal (<https://gestioneval.unibo.it>) utile ai fini della somministrazione dell'indagine sulle opinioni degli studenti frequentanti per l'a.a. 23/24.

Si ricordano alcuni aspetti organizzativi importanti dell'indagine.

- Sono sottoposte ad indagine le attività formative individuate in programmazione didattica come insegnamenti, laboratori o seminari (si tratta dell'attributo "Specie attività" di ciascuna attività formativa).
- L'indagine non può essere somministrata qualora il numero di studenti presenti in aula sia inferiore alle 3 unità, in quanto si metterebbe a repentaglio la tutela dell'anonimato. In presenza di un numero di studenti compresi tra 3 e 5 la rilevazione può avvenire se gli studenti intendono partecipare (anche solo se una parte di essi acconsente); in caso contrario il docente segnalerà usando l'apposita interfaccia che la rilevazione non è avvenuta per un numero troppo esiguo di studenti<sup>1</sup>. Il docente è tenuto invece a somministrare la rilevazione se sono presenti almeno 6 studenti e se la rilevazione non viene effettuata deve dare conto della motivazione.
- Ciascuna rilevazione deve svolgersi contestualmente alla lezione in cui viene somministrata, cioè deve essere firmata in "aula". Per questo motivo l'ultimo paragrafo fa riferimento ad alcuni "**casi particolari**" per i quali si propongono soluzioni, a garanzia del corretto svolgimento dell'indagine.

### Sommario

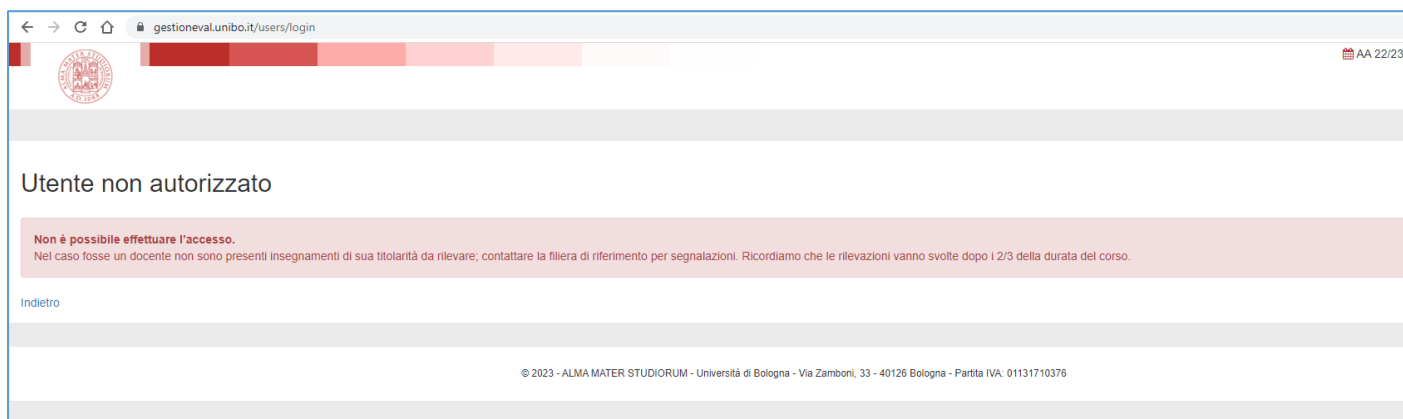
Accesso al gestionale	2
Aprire la rilevazione	2
Modifica del numero dei presenti	5
Mancata rilevazione	6
Chiudere e firmare la rilevazione	6
Casi particolari	8

<sup>1</sup> A tale scopo gli operatori di filiera hanno a disposizione uno specifico strumento di "sollecito" da inviare ai docenti in caso di rilevazione non avvenuta in prossimità del termine di svolgimento dell'insegnamento.

## Accesso al gestionale

Collegarsi a <https://gestioneval.unibo.it> e accedere con le credenziali istituzionali.

L'accesso al gestionale è consentito ai docenti solo a seguito della selezione da parte degli uffici della filiera degli insegnamenti da rilevare nel periodo di riferimento. In mancanza di questa operazione al tentativo di accesso il sistema risponderà con un messaggio di warning (vedi sotto). Rivolgersi quindi alla filiera di riferimento per l'abilitazione. SOLO in caso di estrema urgenza (ad es. una rilevazione che si deve svolgere nell'immediato), contattare l'Ufficio Qualità della didattica di APPC, [appc.qualitadidattica@unibo.it](mailto:appc.qualitadidattica@unibo.it)



Allo stesso modo se nell'elenco presente nella propria pagina personale non compare un insegnamento da rilevare, si consulti come primo contatto la filiera di riferimento e solo per urgenza l'Ufficio Qualità della didattica di APPC, [appc.qualitadidattica@unibo.it](mailto:appc.qualitadidattica@unibo.it).

## Aprire la rilevazione

Selezionare *Rilevazioni*.







Apparirà l'elenco di tutti gli insegnamenti. In corrispondenza dell'insegnamento da rilevare cliccare sul bottone *Apri*.

Home / Rilevazioni

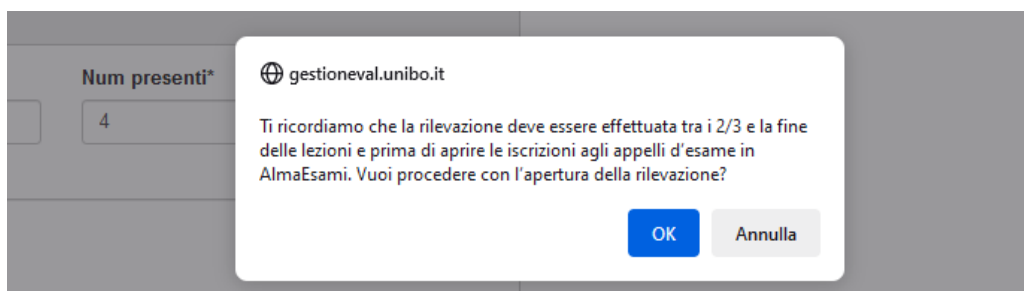
## Rilevazioni del docente

Q-

	Codice rilevazione	Codice	Insegnamento	Docente	Stato	Cds
 		55393	CHIMICA ORGANICA - MODULO 1	GALLETTI PAOLA	<input type="checkbox"/> Non pianificata	8011 SCIENZE AN
 		66291	CHIMICA SOSTENIBILE - MODULO 2	GALLETTI PAOLA	<input type="checkbox"/> Non pianificata	9072 CHIMICA [LI

Il sistema ricorda che le rilevazioni devono svolgersi tra i 2/3 e la fine delle lezioni e prima di aprire le iscrizioni agli appelli d'esame in AlmaEsami.

**NOTA:** lo studente frequentante che non riesca a partecipare all'indagine in aula potrà compilare il questionario all'atto della prenotazione dell'appello d'esame e indicare la sua frequenza. Si raccomanda quindi di **svolgere la rilevazione in aula prima dell'apertura delle iscrizioni all'esame in AlmaEsami.**



Si apre la pagina *Apri rilevazione*.

Home / Rilevazioni / Apri


## Apri rilevazione

Titolo  
00148 - CHIMICA ORGANICA - MODULO CON RD

Cds  
CONSERVAZIONE E RESTAURO DEI BENI CULTURALI (ABILITANTE AI SENSI DEL D. LGS N. 42/2004) [LM] - RAVENNA

Num presenti\*  
0

Note



Inserire il **numero di studenti presenti in aula alla lezione**<sup>2</sup>. Il sistema genererà quindi un numero di questionari pari al numero di studenti presenti.

**Premere il pulsante *Apri*.**

Il sistema genera la pagina contenente il **codice numerico di rilevazione** e il **codice QRcode** che dovrà essere proiettato in aula (per gli studenti presenti) o via MSTeams (per gli studenti collegati da remoto) al fine di facilitare l'ingresso diretto al questionario, evitando così la digitazione manuale del codice.

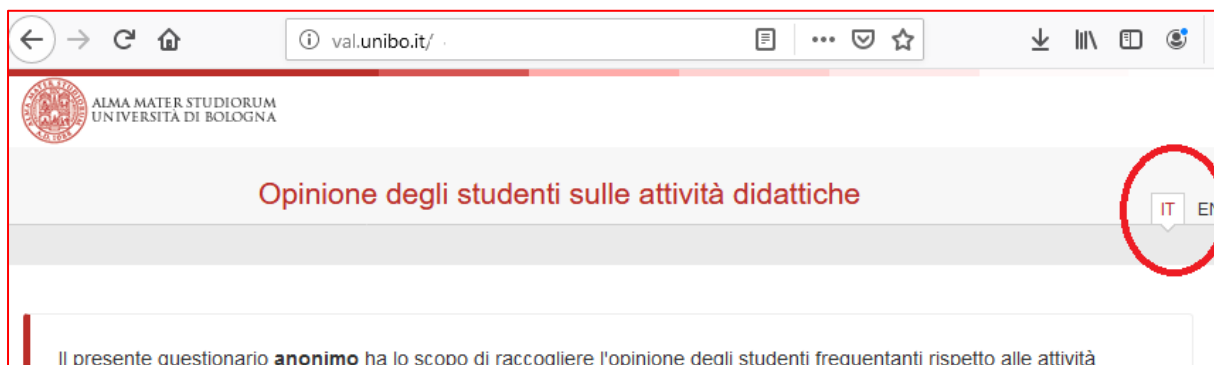


Nel caso non vi fosse la possibilità di proiettare il codice QRcode, è necessario comunicare agli studenti il **codice numerico di rilevazione** che dovranno utilizzare al link <http://val.unibo.it> per l'accesso al questionario

***NUOVA MODALITÀ DI ACCESSO AL QUESTIONARIO PER GLI STUDENTI***

Da quest'anno gli studenti accedono al questionario con le proprie credenziali istituzionali. È importante rassicurarli sul rispetto del completo anonimato delle risposte: viene infatti associata allo studente la sola informazione riguardante la partecipazione all'indagine. Le risposte fornite al questionario vengono invece memorizzate in forma completamente disgiunta, senza alcuna possibilità di risalire, anche in un secondo momento, a chi le ha compilate. Per informazioni sul trattamento dati suggerire agli studenti di prendere visione dell'informativa privacy presente nell'intestazione del questionario: <https://val.unibo.it/pages/privacy>.

Si ricorda che il questionario è disponibile in doppia lingua ITA/ENG, come mostrato in figura.



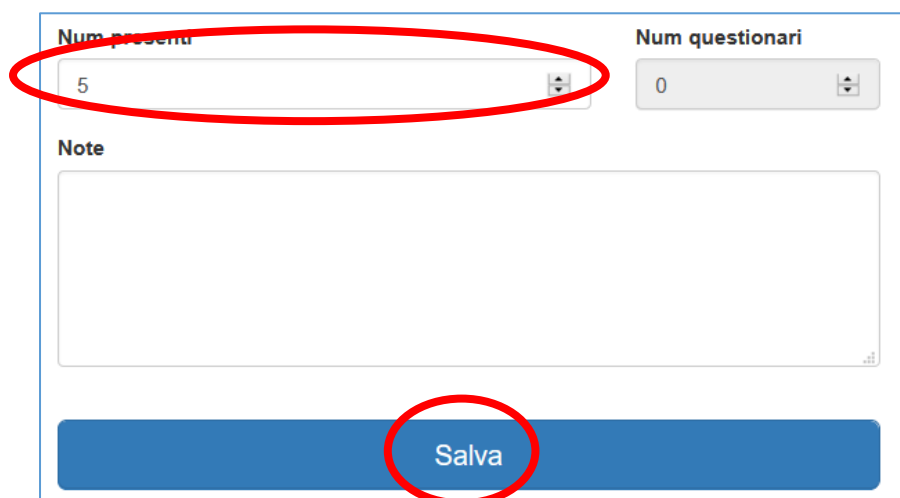
<sup>2</sup> Per le attività formative in sperimentazione di didattica ibrida vanno conteggiati sia gli studenti presenti in aula sia quelli collegati su piattaforma Teams.

## Modifica del numero dei presenti

Per **modificare il numero degli studenti presenti** e permettere quindi l'accesso al questionario a ulteriori studenti aggiuntisi dopo l'inizio della rilevazione, utilizzare il pulsante "Modifica".



Inserire il numero di presenti nell'apposito campo e cliccare "Salva" per rendere operativa la modifica.

A screenshot of a form with two input fields at the top: 'Num presenti' containing the number '5' and 'Num questionari' containing '0'. Below these is a 'Note' section with a text area. At the bottom of the form is a blue button labeled 'Salva', which is circled in red.

Attendere il tempo necessario (circa 15 minuti) affinché gli studenti completino la compilazione. Potrete controllare l'andamento della compilazione dalla maschera di "chiusura" come indicato di seguito.

È bene porre all'attenzione degli studenti l'ultimo quesito del questionario che è stato riformulato anche per raccogliere osservazioni sulle forme di didattica sperimentale: *"Il tuo contributo è fondamentale per migliorare questo insegnamento. In base alla tua esperienza complessiva e/o anche tenuto conto della modalità di svolgimento delle lezioni (tutte in presenza o parte in presenza e parte a distanza), puoi fornire ulteriori considerazioni e suggerimenti utili per il/la docente."*

Qualora lo si ritenesse utile è possibile sempre tornare alla pagina di visualizzazione del **codice QRcode** cliccando sull'icona "Mostra il qrcode" a fianco del nome dell'insegnamento.

	<u>Codice rilevazione</u>	<u>Codice</u>	<u>Insegnamento</u>	<u>Docente</u>
Modifica	631655	55393	CHIMICA ORGANICA - MODULO 1 	GALLETTI PAOLA
Chiudi				
Mancata rilevazione				

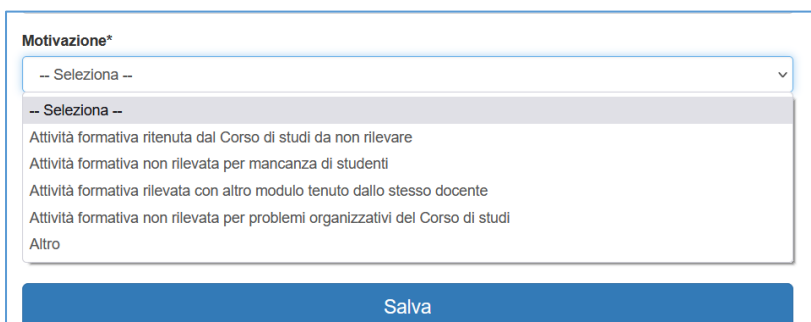
## Mancata rilevazione

Nella home page del tab Rilevazioni è disponibile il tasto “Mancata rilevazione” da utilizzare qualora non venga svolta la rilevazione per segnalare la motivazione.



The screenshot shows the 'Rilevazioni del docente' page. At the top, there are tabs for 'Rilevazioni' and 'Firme'. Below the title, there is a search bar and a table with columns: 'Codice rilevazione', 'Codice', 'Insegnamento', and 'Doc'. The table contains one entry with 'Codice' B0016 and 'Insegnamento' 'POLITICHE DELLA GIUSTIZIA - MODULO 1'. A blue button labeled 'Mancata rilevazione' is positioned below the first row of the table and is circled in red.

Si aprirà una pagina in cui è possibile inserire (da un elenco preimpostato) la motivazione della mancata rilevazione che va poi salvata cliccando sull'apposito tasto che così chiude la rilevazione.



The screenshot shows the 'Motivazione\*' form. It has a dropdown menu with the text '-- Seleziona --'. The dropdown is open, showing the following options: '-- Seleziona --', 'Attività formativa ritenuta dal Corso di studi da non rilevare', 'Attività formativa non rilevata per mancanza di studenti', 'Attività formativa rilevata con altro modulo tenuto dallo stesso docente', 'Attività formativa non rilevata per problemi organizzativi del Corso di studi', and 'Altro'. At the bottom of the form is a blue button labeled 'Salva'.

## Chiudere e firmare la rilevazione

Cliccare sul tasto *Chiudi*



The screenshot shows a QR code on the left side of the page. Below the QR code, there are two buttons: 'Modifica' and 'Chiudi'. The 'Chiudi' button is circled in red.

Oppure se si è nella pagina di riepilogo, in corrispondenza dell'insegnamento che si sta rilevando, cliccare sul pulsante *Chiudi*.

## Rilevazioni del docente

Q -

	<u>Codice rilevazione</u>	<u>Codice</u>	<u>Insegnamento</u>	<u>Docente</u>
Modifica	631655	55393	CHIMICA ORGANICA - MODULO 1 	GALLETTI PAOLA
<b>Chiudi</b>				
Mancata rilevazione				

Si apre la pagina *Chiudi rilevazione*. Si suggerisce di monitorare lo stato della compilazione, ovvero il numero di questionari compilati, mantenendosi su questa maschera, in quando il contatore si aggiornerà ogni 5 secondi.

Una volta completata la rilevazione, scorrete quindi in basso e cliccate su **Chiudi e firma**.<sup>3</sup>

### Chiudi rilevazione

Titolo  
00148 - CHIMICA ORGANICA - MODULO CON RD

Cds  
CONSERVAZIONE E RESTAURO DEI BENI CULTURALI (ABILITANTE AI SENSI DEL D. LGS N. 42/2004) [LM] - RAVENNA

Codice rilevazione  
900798

Data  
07/09/2021

Ora inizio  
10:39

Num presenti\*  
10

Num questionari  
1

Note

**Chiudi e firma**

La rilevazione è terminata. Lo Stato è Firmata. Potete visualizzarla con il pulsante "Visualizza".

**NOTA:** l'indagine, per struttura e intenti, mira ad acquisire le opinioni degli studenti presenti in aula in un determinato e finito momento stabilito dal docente (tra i 2/3 e la fine delle lezioni). Il docente deve quindi chiudere e firmare la rilevazione alla fine della somministrazione in aula, senza lasciare aperta la rilevazione per giorni. Eventuali studenti frequentanti che non riescano a partecipare all'indagine in aula potranno partecipare all'indagine all'atto della prenotazione dell'appello dell'esame e indicare la loro frequenza. Resta tuttavia possibile somministrare l'indagine in aula effettuando più rilevazioni per lo stesso insegnamento in giornate diverse solamente nel caso la didattica sia erogata a gruppi di studenti differenti in giornate differenti (v. punto 2 del paragrafo "Casi particolari").

<sup>3</sup> Ai docenti che per qualsiasi motivo dovessero lasciare la rilevazione nello stato di "Aperta" il gestionale dopo 15 gg. Invierà il seguente messaggio: "la rilevazione del tuo insegnamento XXXXXXXXXX risulta aperta da 15 giorni, ti ricordiamo di chiuderla e firmala. Per particolari esigenze contattare [appc.qualitadidattica@unibo.it](mailto:appc.qualitadidattica@unibo.it)"

Rilevazione chiusa.

Home / Rilevazioni

### Rilevazioni del docente

Q -

	Codice rilevazione	Codice	Insegnamento	Docente	Stato	Cds
<input type="button" value="Visualizza"/>	900798	00148	CHIMICA ORGANICA - MODULO CON RD	GALLETTI PAOLA	<input checked="" type="checkbox"/> Firmata	8616 CONSERVAZIONE E RESTAURO DE BENI CULTURALI (ABILITANTE AI SENSI DEL D. LGS N. 42/2004) [LM]
<input type="button" value="Apri"/>		55393	CHIMICA ORGANICA - MODULO 1	GALLETTI PAOLA	<input type="checkbox"/> Non pianificata	8011 SCIENZE AMBIENTALI [L]

### Casi particolari

Si sono rilevati alcuni ambiti di miglioramento che riguardano due casi specifici e di seguito sono proposte le soluzioni più opportune a garanzia del corretto svolgimento dell'indagine.

#### 1) Insegnamento suddiviso in più moduli tenuti dallo stesso docente titolare

Se il docente ha organizzato la propria didattica in continuità sui moduli e ravvisa che gli studenti possano esprimere un unico parere sull'intero insegnamento, può decidere di effettuare una sola rilevazione in corrispondenza di uno dei moduli di cui è costituito l'insegnamento. In questo caso deve utilizzare il campo "note", presente al momento della chiusura della rilevazione, per indicare questa scelta e avvertire i colleghi che monitorano l'indagine presso la propria struttura e presso APPC. Si conferma in questo modo una giustificazione per i moduli non rilevati.

N.B.: in sede di elaborazione dati, i risultati della rilevazione verranno replicati su ogni modulo dell'insegnamento.

#### 2) Insegnamento che si svolge in giornate diverse, per gruppo di studenti diversi

Per favorire la più ampia partecipazione degli studenti all'indagine è essenziale creare una o più "copie" dell'insegnamento all'interno dell'applicativo. Per fare questo, occorre informare il collega amministrativo, referente l'attività presso la filiera o la propria struttura, che creerà le copie necessarie. Questo consentirà di gestire una rilevazione, dall'apertura alla chiusura con firma, per ciascuno dei gruppi di studenti a cui dovrete somministrarla. In questo modo si eviterà il perdurare della rilevazione nello stato di "apertura" oltre la durata della lezione.

N.B.: In sede di elaborazione di dati, tutte le rilevazioni effettuate sulle "copie" di un insegnamento verranno poi accorpate per restituire un unico risultato.